
































































































## Просроченные кредиты индивидуальных предпринимателей первое полугодие 2024 года

**DoK**

	Динамика за 6 мес. 2024 года	Просроченная задолженность на 01.07.2024 г., млн руб.	Просроченная задолженность на 01.01.2024 г., млн руб.	Доля просроченной задолженности в портфеле на 01.07.2024	Задолженность на 01.07.2024 г., млн руб.
<i>сортировка в алфавитном порядке</i>					
<b>РОССИЙСКАЯ ФЕДЕРАЦИЯ</b>	 60%	<b>65 916</b>	<b>41 133</b>	<b>3,4%</b>	<b>1 209 697</b>
<b>ЦЕНТРАЛЬНЫЙ ФЕДЕРАЛЬНЫЙ ОКРУГ</b>	 71%	18 265	10 680	3,4%	314 702
1 Белгородская область	 49%	670	449	3,1%	14 435
2 Брянская область	 49%	411	276	2,3%	12 141
3 Владимирская область	 -13%	533	615	6,0%	10 228
4 Воронежская область	 85%	976	528	1,8%	28 777
5 Ивановская область	 65%	377	228	2,8%	8 140
6 Калужская область	 99%	673	339	4,6%	7 430
7 Костромская область	 44%	176	122	1,8%	6 880
8 Курская область	 86%	394	212	2,1%	9 946
9 Липецкая область	 65%	510	309	3,9%	7 907
10 Московская область	 95%	5 094	2 606	4,0%	65 054
11 Орловская область	 48%	252	170	2,2%	7 616
12 Рязанская область	 45%	451	311	3,8%	8 156
13 Смоленская область	 58%	379	240	3,8%	6 274
14 Тамбовская область	 65%	330	200	2,4%	8 296
15 Тверская область	 36%	425	312	5,1%	6 100
16 Тульская область	 91%	741	388	3,8%	10 142
17 Ярославская область	 81%	375	207	2,8%	7 368
18 г. Москва	 74%	5 497	3 168	3,5%	89 810
<b>СЕВЕРО-ЗАПАДНЫЙ ФЕДЕРАЛЬНЫЙ ОКРУГ</b>	 62%	5 091	3 143	3,3%	94 123
19 Республика Карелия	 78%	153	86	2,1%	4 042
20 Республика Коми	 59%	343	216	3,9%	5 497
21 Архангельская область	 55%	338	218	2,4%	9 003
22 в том числе Ненецкий автономный округ	 167%	24	9	1,6%	561
23 Архангельская область без данных по НАО	 50%	314	209	2,5%	8 442
24 Вологодская область	 31%	424	323	3,5%	9 105
25 Калининградская область	 14%	484	425	5,1%	8 384
26 Ленинградская область	 82%	766	422	3,6%	11 639
27 Мурманская область	 91%	183	96	1,9%	5 182
28 Новгородская область	 75%	145	83	2,6%	3 151
29 Псковская область	 84%	274	149	4,6%	3 229
30 г. Санкт-Петербург	 76%	1 982	1 126	3,2%	34 889

	<b>ЮЖНЫЙ ФЕДЕРАЛЬНЫЙ ОКРУГ</b>		<b>59%</b>	9 335	5 874	<b>3,0%</b>	197 595
31	Республика Адыгея (Адыгея)		<b>72%</b>	205	119	<b>3,1%</b>	3 886
32	Республика Калмыкия		<b>58%</b>	315	200	<b>4,2%</b>	4 725
33	Республика Крым		<b>68%</b>	497	295	<b>2,9%</b>	10 131
34	Краснодарский край		<b>60%</b>	4 245	2 657	<b>2,9%</b>	91 822
35	Астраханская область		<b>42%</b>	571	402	<b>5,1%</b>	7 934
36	Волгоградская область		<b>51%</b>	1 193	789	<b>4,4%</b>	18 124
37	Ростовская область		<b>66%</b>	2 206	1 331	<b>2,3%</b>	57 979
38	г. Севастополь		<b>26%</b>	103	82	<b>2,7%</b>	2 994
	<b>СЕВЕРО-КАВКАЗСКИЙ ФЕДЕРАЛЬНЫЙ ОКРУГ</b>		<b>52%</b>	4 776	3 142	<b>6,5%</b>	48 433
39	Республика Дагестан		<b>41%</b>	884	629	<b>14,3%</b>	4 405
40	Республика Ингушетия		<b>5%</b>	86	82	<b>35,5%</b>	231
41	Кабардино-Балкарская Республика		<b>81%</b>	858	473	<b>8,5%</b>	5 593
42	Карачаево-Черкесская Республика		<b>49%</b>	218	146	<b>7,1%</b>	2 060
43	Республика Северная Осетия - Алания		<b>31%</b>	283	216	<b>7,1%</b>	3 022
44	Чеченская Республика		<b>91%</b>	206	108	<b>3,8%</b>	2 835
	Ставропольский край		<b>51%</b>	2 242	1 489	<b>4,9%</b>	30 287
45	<b>ПРИВОЛЖСКИЙ ФЕДЕРАЛЬНЫЙ ОКРУГ</b>		<b>58%</b>	10 975	6 959	<b>3,2%</b>	218 000
46	Республика Башкортостан		<b>64%</b>	1 871	1 144	<b>4,3%</b>	26 826
47	Республика Марий Эл		<b>50%</b>	164	109	<b>2,5%</b>	4 434
48	Республика Мордовия		<b>-11%</b>	229	258	<b>5,8%</b>	4 442
49	Республика Татарстан (Татарстан)		<b>90%</b>	1 270	669	<b>2,3%</b>	29 133
50	Удмуртская Республика		<b>49%</b>	524	352	<b>2,9%</b>	11 997
51	Чувашская Республика - Чувашия		<b>46%</b>	317	217	<b>2,2%</b>	10 061
52	Пермский край		<b>65%</b>	1 113	675	<b>2,8%</b>	23 887
53	Кировская область		<b>59%</b>	366	230	<b>2,5%</b>	9 344
54	Нижегородская область		<b>63%</b>	883	543	<b>2,2%</b>	24 289
55	Оренбургская область		<b>30%</b>	794	610	<b>3,2%</b>	18 788
56	Пензенская область		<b>46%</b>	558	382	<b>2,9%</b>	12 967
57	Самарская область		<b>86%</b>	1 061	569	<b>3,7%</b>	15 555
58	Саратовская область		<b>44%</b>	1 440	1 003	<b>5,4%</b>	18 745
	Ульяновская область		<b>95%</b>	386	198	<b>2,6%</b>	7 532
59	<b>УРАЛЬСКИЙ ФЕДЕРАЛЬНЫЙ ОКРУГ</b>		<b>56%</b>	5 414	3 473	<b>3,3%</b>	104 723
60	Курганская область		<b>31%</b>	255	194	<b>2,9%</b>	6 605
61	Свердловская область		<b>45%</b>	1 385	957	<b>3,0%</b>	32 116
62	Тюменская область		<b>65%</b>	2 689	1 630	<b>4,2%</b>	38 514
63	в том числе ХМАО - Югра		<b>55%</b>	1 405	909	<b>5,9%</b>	15 367
64	в том числе ЯНАО		<b>69%</b>	565	335	<b>3,5%</b>	9 649
65	Тюменская область без данных по ХМАО и ЯНАО		<b>86%</b>	718	386	<b>2,9%</b>	13 498
66	Челябинская область		<b>57%</b>	1 085	692	<b>2,5%</b>	27 488
	<b>СИБИРСКИЙ ФЕДЕРАЛЬНЫЙ ОКРУГ</b>		<b>56%</b>	8 111	5 204	<b>3,6%</b>	143 025
67	Республика Алтай		<b>60%</b>	134	84	<b>4,5%</b>	1 859

68	Республика Тыва		44%	262	182	4,8%	3 792
69	Республика Хакасия		34%	351	262	5,0%	5 231
70	Алтайский край		74%	648	373	1,7%	22 045
71	Красноярский край		54%	1 531	997	4,1%	24 037
72	Иркутская область		67%	1 161	696	3,3%	20 866
73	Кемеровская область - Кузбасс		108%	829	399	2,8%	14 152
74	Новосибирская область		37%	2 199	1 603	6,6%	24 119
75	Омская область		75%	631	361	1,9%	18 977
76	Томская область		47%	365	248	3,1%	7 946
	<b>ДАЛЬНЕВОСТОЧНЫЙ ФЕДЕРАЛЬНЫЙ ОКРУГ</b>		49%	<b>3 950</b>	<b>2 658</b>	<b>3,0%</b>	<b>89 097</b>
77	Республика Бурятия		-2%	318	325	3,7%	8 697
78	Республика Саха (Якутия)		70%	609	358	3,0%	12 004
79	Забайкальский край		28%	397	311	3,7%	8 343
80	Камчатский край		92%	250	130	2,0%	6 620
81	Приморский край		65%	1 003	608	2,9%	20 979
82	Хабаровский край		62%	478	295	2,4%	12 479
83	Амурская область		41%	313	222	2,5%	8 880
84	Магаданская область		2%	97	95	4,4%	2 176
85	Сахалинская область		57%	415	264	3,9%	6 803
86	Еврейская автономная область		25%	45	36	2,5%	1 468
87	Чукотский автономный округ		64%	23	14	2,2%	647

Коллекторское агентство "Долговой Консультант" (рег. ФССП №78922/18/42403-АЛ)

<https://dolgcons.ru/>

<https://t.me/dolgcons>

август 2024 года

Источник: КА "Долговой Консультант", ЦБ РФ